









-  前方に危険がある。危険箇所を通過するまでは、スピードを緩めて走行し、追い越し禁止
-  重大な危険が発生した為に一時走行中断。徐行をしてピットIN。ピットロードにて待機する。
-  車両故障や危険走行の際に特定の車両に対して提示され、提示された車両は一旦ピットIN
-  先にでた合図の解除。走行やレースのスタート。
-  走行終了。ハザードを点灯し走行ペースを落としてピットIN。パドックへとお戻り下さい。
-  車両トラブルの際に特定の車両に対して出される。提示車両は一旦ピットINし指示に従う事

シグナルランプ(ピットロードエンドに設置)

-  青...コースイン可能
-  赤...コースイン不可

※自車のオイル漏れ等に気付いた場合は、コース全体を汚さない様に、即座にコースサイドに車両を止めて下さい。  
 ※コースアウトした際もコースを汚さない様に、そして後方の車両に充分注意してコースに復帰して下さい。

**場内は大変混雑が予想されます、必ず車間を詰め駐車して下さい**  
**積載車や同伴車両のAパドック進入はご遠慮下さい**

## 発信機は黒い方を下側にして車内に固定



動かない様に確実に固定

ドアポケットや足元に装着

発信機は非常に高価なものですので、紛失・破損の無い様に充分に注意して下さい。  
 \*破損時には実費をご負担して頂きます。

## ゼッケンは「車体右側」と「ボンネット上」の2箇所に貼り付けて下さい

ゼッケン装着には、糊の残らない養生テープやマスキングテープを必ず使用して  
 風圧で剥がれないように四隅をしっかりと貼り付けて下さい(受付に無料貸出し品も用意してあります)

