







PRO-iZ

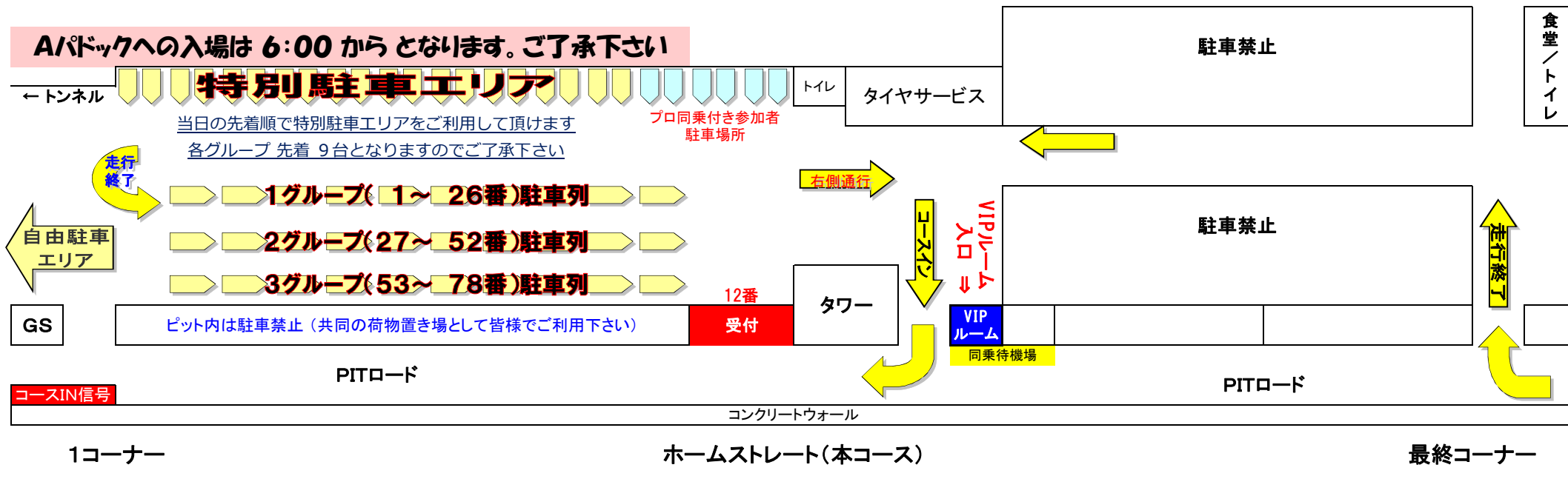
-  前方に危険がある。危険箇所を通過するまでは、スピードを緩めて走行し、追い越し禁止
-  重大な危険が発生した為に一時走行中断。徐行をしてピットIN。ピットロードにて待機する。
-  車両故障や危険走行の際に特定の車両に対して提示され、提示された車両は一旦ピットIN
-  先にてた合図の解除。走行やレースのスタート。
-  走行終了。ハザードを点灯し走行ペースを落としてピットIN。パドックへとお戻り下さい。
-  車両トラブルの際に特定の車両に対して出される。提示車両は一旦ピットIN指示に従う事

シグナルランプ(ピットロードエンドに設置)  青...コースイン可能  赤...コースイン不可

※自車のオイル漏れ等に気付いた場合は、コース全体を汚さない様に、即座にコースサイドに車両を止めて下さい。
 ※コースアウトした際もコースを汚さない様に、そして後方の車両に充分注意してコースに復帰して下さい。

駐車列は車間を詰め駐車して下さい

GS先(1コーナーIN側)のエリアも有効にご利用下さい



発信機は黒い方を下側にして、車内の可能な限り低い場所に装着



発信機は非常に高価なものですので、紛失・破損の無い様に充分に注意して下さい。
 * 破損時には実費をご負担して頂きます。

ゼッケンは「車体右側」と「ボンネット上」の2箇所に貼り付けて下さい

ゼッケン装着には、糊の残らない養生テープやマスキングテープを必ず使用して風圧で剥がれないように四隅をしっかりと貼り付けて下さい。(受付に無料貸出し品もご用意しております)